 OTOMOTİV SANAYİİ DERNEĞİ AUTOMOTIVE MANUFACTURERS ASSOCIATION	OSD Özet Rapor
	Haziran 2021

ÖZET DEĞERLENDİRME – 2020/2021

		Mayıs			Ocak-Mayıs		
		2020	2021	(%)	2020	2021	(%)
Üretim	Toplam	63.147	82.860	31,2	415.456	532.441	28,2
	Otomobil	43.264	66.976	54,8	288.133	353.580	22,7
Pazar	Toplam	33.308	57.449	72,5	189.098	328.679	73,8
	Otomobil	25.073	43.138	72,1	146.528	247.977	69,2
İhracat	Toplam	44.406	51.873	16,8	331.367	391.070	18,0
	Otomobil	31.849	44.565	39,9	232.784	256.621	10,2
İhracat (\$)	Toplam	1.204.750.922	1.943.968.336	61,4	8.952.264.881	12.294.771.556	37,3
	Otomobil	459.657.360	680.489.317	48,0	3.471.176.269	4.226.242.618	21,8
İhracat (€)	Toplam	1.106.303.585	1.601.302.687	44,7	8.137.494.940	10.213.344.555	25,5
	Otomobil	422.052.725	560.657.086	32,8	3.153.233.054	3.512.673.490	11,4

2021 yılı Ocak-Mayıs döneminde toplam üretim **yüzde 28** ve otomobil üretimi bir önceki yılın aynı dönemine göre **yüzde 23** oranında arttı. Bu dönemde, toplam üretim 532 bin 441 adet, otomobil üretimi ise 353 bin 580 adet düzeyinde gerçekleşti.

2021 yılı Ocak-Mayıs döneminde toplam pazar geçen yılın aynı dönemine göre **yüzde 74** artarak 328 bin 679 adet düzeyinde gerçekleşti. Bu dönemde otomobil pazarı ise **yüzde 69** oranında arttı ve 247 bin 977 adet olarak gerçekleşti.

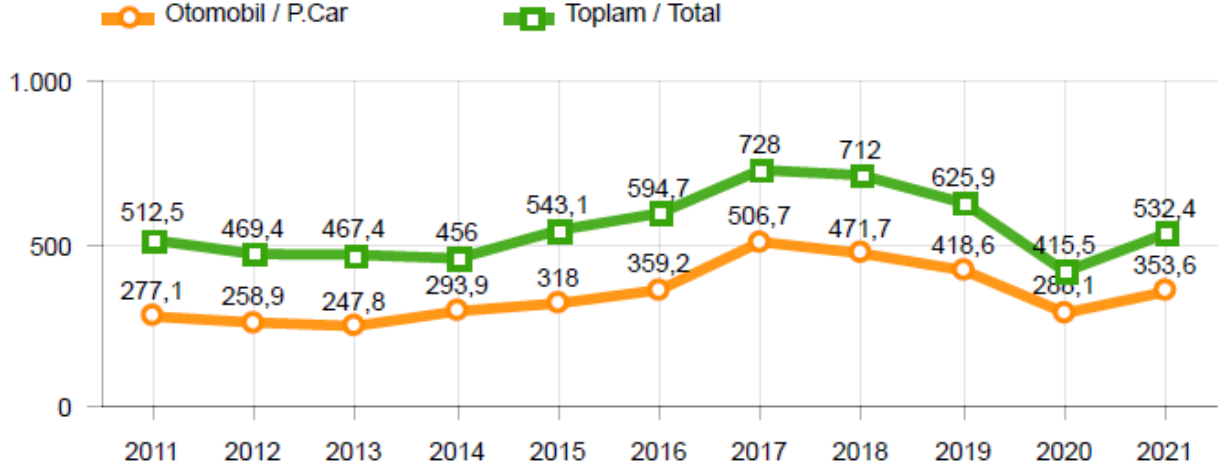
Ticari araç grubunda, 2021 yılı Ocak-Mayıs döneminde üretim **yüzde 40** seviyesinde artarken, ağır ticari araç grubunda **yüzde 86** oranında, hafif ticari araç grubunda **yüzde 37** oranında arttı. 2020 yılı Ocak-Mayıs dönemine göre ticari araç pazarı **yüzde 90**, hafif ticari araç pazarı **yüzde 83** ve ağır ticari araç pazarı **yüzde 130** arttı.

2021 yılı Ocak-Mayıs döneminde bir önceki yılın aynı dönemine göre, toplam otomotiv ihracatı adet bazında **yüzde 18** oranında, otomobil ihracatı **yüzde 10** oranında arttı. Bu dönemde, toplam ihracat 391 bin 70 adet, otomobil ihracatı ise 256 bin 621 adet düzeyinde gerçekleşti.

2021 yılı Ocak-Mayıs döneminde bir önceki yılın aynı dönemine göre, toplam otomotiv ihracatı Dolar bazında **yüzde 37**, Euro bazında geçen yılın aynı dönemine göre **yüzde 26** arttı. Bu dönemde toplam otomotiv ihracatı 12,3 Milyar \$ olarak gerçekleşirken, otomobil ihracatı **yüzde 22** artarak 4,2 Milyar \$ seviyesinde gerçekleşti. Euro bazında otomobil ihracatı ise **yüzde 11** artarak 3,5 Milyar € seviyesinde gerçekleşti.

OTOMOTİV SANAYİİ 2021 YILI MAYIS AYI SONUÇLARI**ÜRETİM**

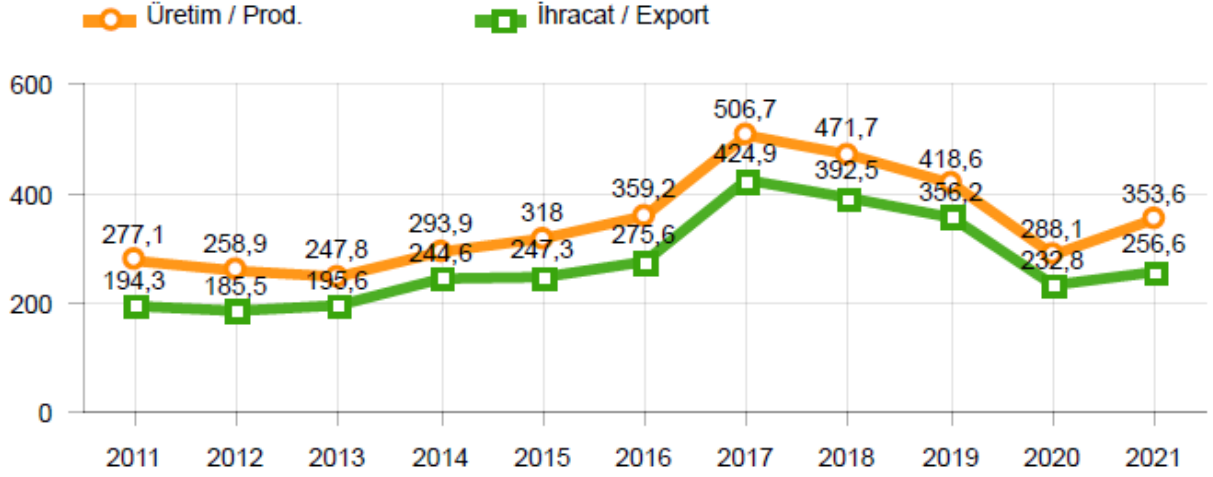
- 2021 yılı Ocak-Mayıs döneminde, önceki yılın aynı dönemine göre **yüzde 28** oranında artarak toplam 532 bin 441 adet taşıt aracı üretildi.

2011-2021 Toplam ve Otomobil Üretim Gelişimi (Ocak-Mayıs) (x1000)

- 2021 yılı Ocak-Mayıs döneminde traktör üretimi ile birlikte toplam üretim 556 bin 513 adet olarak gerçekleşti.
- 2020 yılına göre, yük ve yolcu taşıyan ticari araçlar üretimi, 2021 yılı Ocak-Mayıs döneminde **yüzde 41** seviyesinde artarken, ürün grubu bazında üretim:
 - Otobüste **yüzde 31**
 - Midibüste **yüzde 12**
 - Minibüste **yüzde 6** oranlarında azaldı,
 - Kamyonette **yüzde 44**
 - Kamyonunda **yüzde 157** oranında arttı.

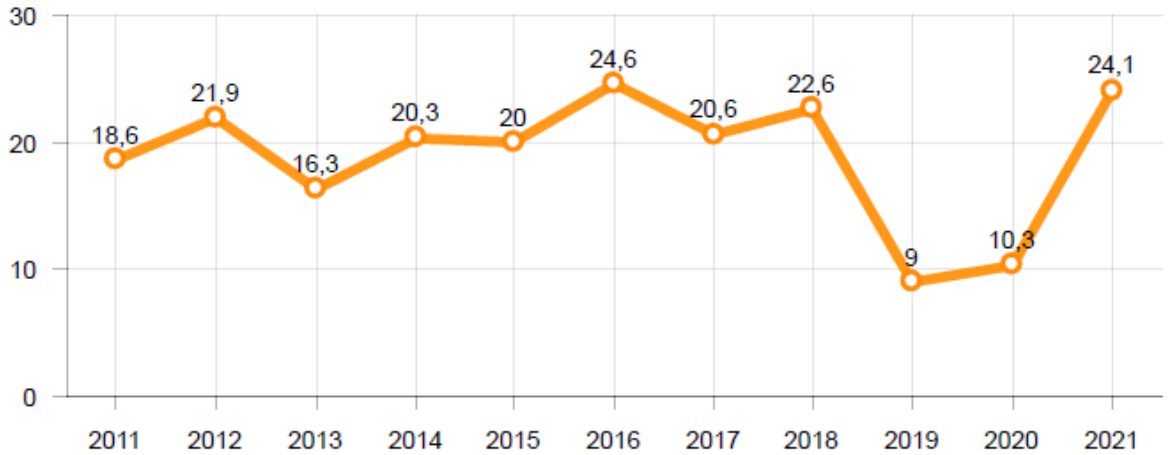
- 2021 yılı Ocak-Mayıs döneminde otomobil üretimi, 2020 yılına göre **yüzde 23** oranında artarak 353 bin 580 adet düzeyinde gerçekleşti.

2011-2021 Otomobil Üretim ve İhracat Gelişimi (Ocak-Mayıs) (x1000)



- 2021 yılı Ocak-Mayıs döneminde traktör üretimi **yüzde 133** oranında artarak 24 bin 72 adet oldu.

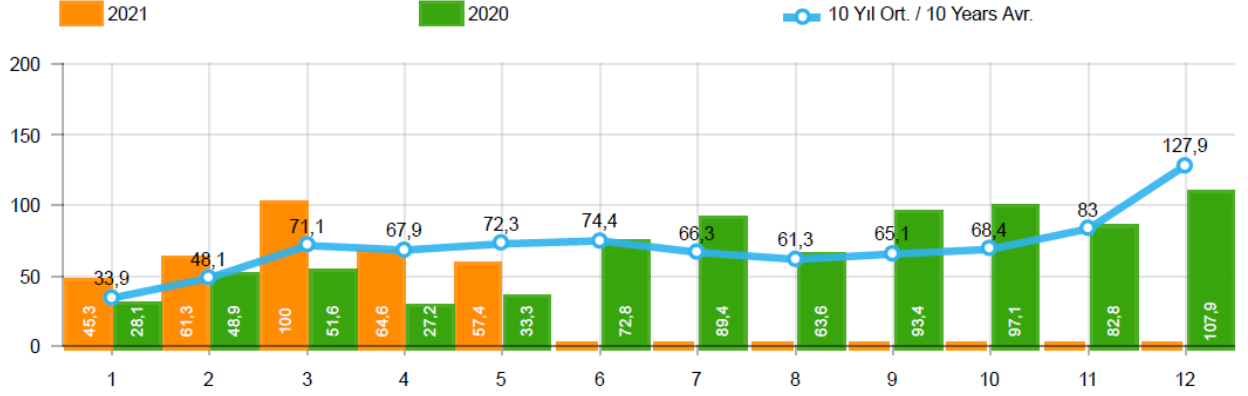
2011-2021 Traktör Üretim Gelişimi (Ocak-Mayıs) (x1000)



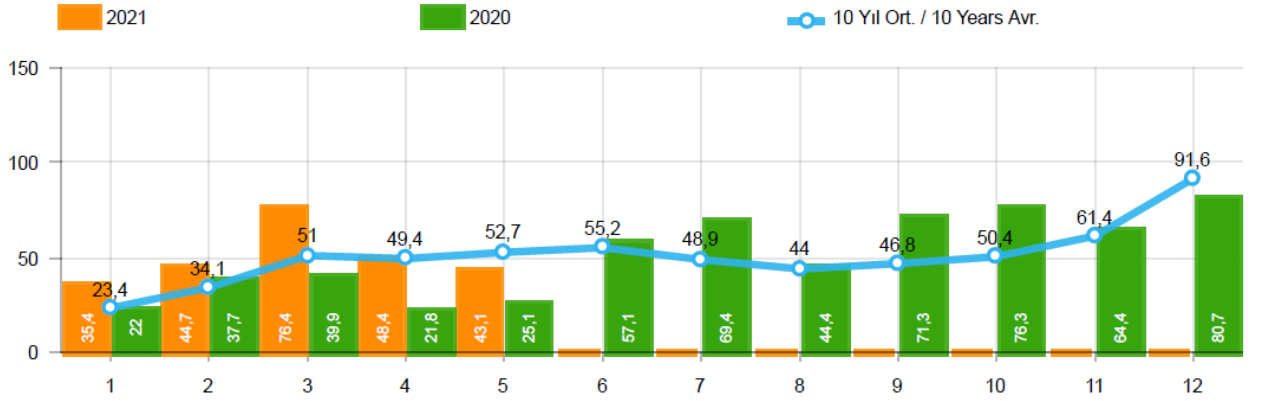
Ocak-Mayıs döneminde kapasite kullanım oranları, hafif araçlarda (otomobil + hafif ticari araçlar) **yüzde 65**, ağır ticari araçlarda **yüzde 60** ve traktörde **yüzde 77** olarak gerçekleşti. Ocak-Mayıs döneminde Otomotiv Sanayiinin toplam kapasite kullanım oranı **yüzde 65** oldu.

PAZAR

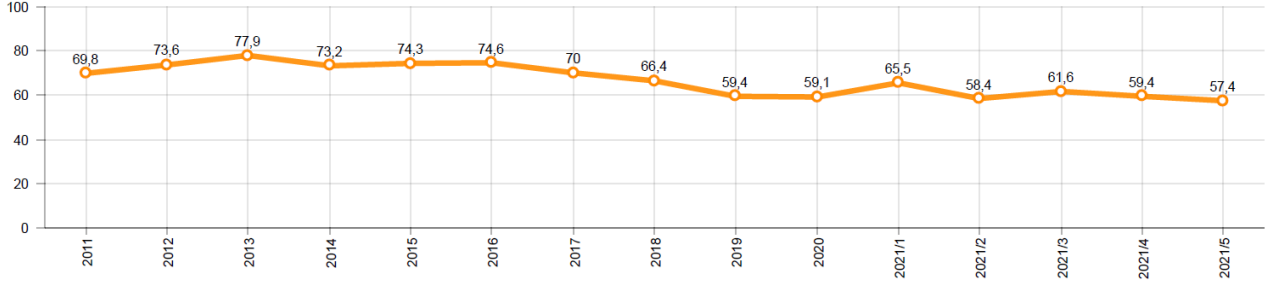
- 2021 yılı Ocak-Mayıs döneminde toplam satışlar 2020 yılı aynı dönemine göre **yüzde 74** artarak 328 bin 679 adet seviyesinde gerçekleşti.

10 Yıllık Ortalama ve 2021/2020 Toplam Satışlar (x1000)

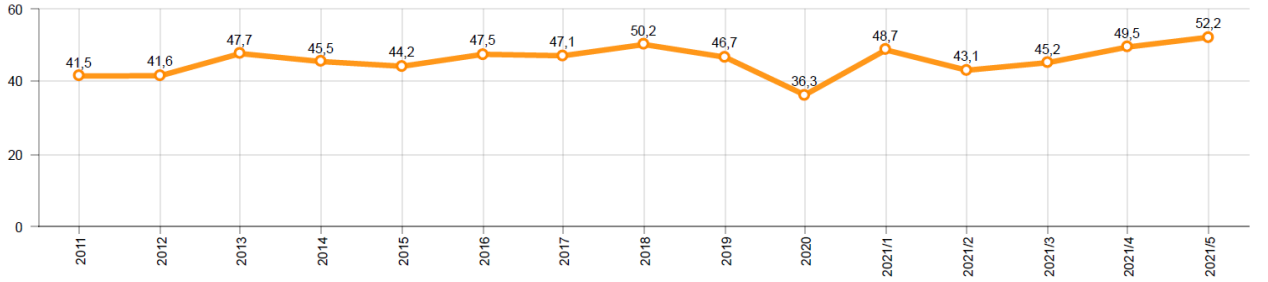
- 2021 yılı Ocak-Mayıs döneminde otomobil satışları, 2020 yılı aynı dönemine göre **yüzde 69** oranında arttı ve 247 bin 977 adet oldu.

10 Yıllık Ortalama ve 2021/2020 Otomobil Satışları (x1000)

- 2021 yılı Ocak-Mayıs döneminde otomobil pazarında ithalatın payı **yüzde 60,4** olarak gerçekleşti.
 - 2021 yılı Ocak-Mayıs döneminde geçen yılın aynı dönemine göre toplam otomobil satışları **yüzde 69**, ithal otomobil satışları **yüzde 61** ve yerli otomobil satışları **yüzde 84** oranlarında arttı.

Otomobil Pazarında İthalatın Pazar Payı (%)

- 2021 yılı Ocak-Mayıs döneminde **hafif ticari araç (minibüs + kamyonet)** pazarında ithalatın payı **yüzde 47** olarak gerçekleşti.
 - 2021 yılı Ocak-Mayıs döneminde geçen yılın aynı dönemine göre toplam hafif ticari araç satışları **yüzde 83**, ithal hafif ticari araç **yüzde 106** ve yerli hafif ticari araç satışları **yüzde 67** oranlarında arttı.

Hafif Ticari Araç Pazarında İthalatın Pazar Payı (%)

- 2021 yılı Ocak-Mayıs döneminde; bir önceki yılın aynı dönemine göre **ağır ticari araç pazarı yüzde 130** artarak 13 bin 797 adet, **kamyon pazarı yüzde 154** oranında artarak 12 bin 700 adet, **otobüs pazarı yüzde 44** oranında artarak 609 adet düzeyinde ve **midibüs pazarı yüzde 17** oranında azalarak 488 adet düzeyinde gerçekleşti.

- Son 10 yıllık ortalamalara göre 2021 yılı Ocak-Mayıs döneminde toplam pazar **yüzde 12**, otomobil pazarı **yüzde 18** oranında artarken, hafif ticari araç pazarı **yüzde 2,4** ve ağır ticari araç pazarı **yüzde 1,6** oranlarında azaldı.

Pazar	10 Yıllık Ortalama (x1000)	2021 (x1000)	Değişim %
Toplam	293,3	328,7	12
Otomobil	210,7	247,9	18
HTA	68,5	66,9	-2,4
ATA	14,0	13,7	-1,6

Not: Yapılan kapsamlı veri analizi çerçevesinde, veri tabanımızdaki son 10 yıllık Ağır Ticari Araç Pazarı verileri Aralık 2018 itibariyle revize edilmiştir.

İHRACAT

- 2021 yılı Ocak-Mayıs döneminde 256 bin 621 adedi otomobil olmak üzere, toplam üretimin yüzde 73'ünü oluşturan 391 bin 70 adet taşıt ihrac edildi. 2021 yılı Ocak-Mayıs döneminde gerçekleşen taşıt aracı ihracatı, 2020 yılı aynı dönemine göre **yüzde 18** arttı.
- Bu dönemde otomobil ihracatı bir önceki yılın aynı dönemine göre **yüzde 10** artarken, ticari araç ihracatı ise **yüzde 36** oranında arttı. Traktör ihracatı ise 2020 yılına göre **yüzde 106** artarak 9 bin 700 adet olarak gerçekleşti.

Taşıt Araçları İhracatı (Adet)

SEKTÖR / SECTOR	2019	2020	1/5-2020	1/5-2021	2021/2020 %
OTOMOBİL / Pass.Car	828.744	596.616	232.784	256.621	10,2
OTOMOBİL TOPLAM / Pass. Car Total	828.744	596.616	232.784	256.621	10,2
KAMYON / Truck	14.824	10.333	3.164	6.666	110,7
KAMYONET / Pick Up	349.490	263.767	81.215	112.043	38,0
OTOBÜS / Bus	9.001	6.886	2.349	1.424	-39,4
MINİBÜS / Minibus	49.283	38.296	11.624	14.063	21,0
MİDİBÜS / Midibus	1.244	640	231	253	9,5
TİCARİ ARAÇLAR TOPLAM / Commercial Vehicle Total	423.842	319.922	98.583	134.449	36,4
TAŞIT ARAÇLARI TOPLAM / Motor Vehicles Total	1.252.586	916.538	331.367	391.070	18,0
TRAKTÖR / F.Tractor	15.844	13.495	4.707	9.700	106,1
TRAKTÖR TOPLAM / F.Tractor Total	15.844	13.495	4.707	9.700	106,1
GENEL TOPLAM / GRAND TOTAL	1.268.430	930.033	336.074	400.770	19,3

- Uludağ İhracatçı Birlikleri (UİB) verilerine göre, 2021 yılı Ocak-Mayıs döneminde toplam otomotiv ihracatı, 2020 yılına göre **yüzde 37** oranında arttı ve 12,9 milyar \$ oldu. Euro bazında ise **yüzde 26** artarak 10,2 milyar € olarak gerçekleşti.

- Bu dönemde, dolar bazında ana sanayi ihracatı **yüzde 30** oranında artarken, yan sanayi ihracatı da **yüzde 50** oranında arttı.

Otomotiv Ana ve Yan Sanayi İhracatı (ABD \$)

Sektör / Sector	2019	2020	OCAK - MAYIS / January - May 2020	OCAK - MAYIS / January - May 2021	2021 / 2020 %
Toplam Yan Sanayi / Total Component Industry	10.616.350.211,16	9.454.364.326,61	3.293.511.277,43	4.938.790.548,49	50,0
İç ve Dış Lastik / Tyres	1.479.050.683,54	1.248.005.046,63	428.686.296,57	634.726.825,93	48,1
Emniyet Camı / Safety Glasses	150.643.773,04	140.363.576,74	50.165.516,69	78.593.792,88	56,7
Motor / Engine	518.051.730,93	461.449.027,72	165.932.115,94	149.678.849,64	-9,8
Akümülatör / Batteries	397.317.829,27	353.038.607,91	112.804.778,15	177.598.998,17	57,4
Diğer Aksam ve Parça / Spare Parts&Components	8.071.286.194,38	7.251.508.067,61	2.535.922.570,08	3.898.192.081,87	53,7
Toplam Ana Sanayi / Total Vehicle Industry	20.613.753.125,48	16.491.127.868,9	5.658.753.604	7.355.981.007,1	30,0
Otobüs / Bus	1.759.421.232,04	1.300.660.458,98	423.897.736,82	312.913.234,47	-26,2
Midibüs-Minibüs / Midibus-Minibus	222.922.951,87	188.434.401,85	76.702.025,61	61.306.553,85	-20,1
Otomobil / P.Cars	11.864.815.315,9	9.312.088.333,82	3.471.176.268,71	4.226.242.617,69	21,8
Kamyon-Kamyonet / Truck-Pick Up&Van	4.945.359.113,74	4.254.957.839,91	1.212.388.679,17	1.936.143.577,22	59,7
Römork ve Yan Römork / Trailer-Semi Trailer	503.203.636,07	417.420.859,24	158.919.357,69	225.352.445,92	41,8
Çekici / Tractor	839.891.842,8	602.899.223,51	171.032.297,13	406.386.163,48	137,6
Tarım Traktörü / Farm Tractor	478.139.033,06	414.666.751,59	144.637.238,87	187.636.414,47	29,7
Toplam / Total	31.230.103.336,64	25.945.492.195,51	8.952.264.881,43	12.294.771.555,59	37,3

Kaynak: Uludağ İhracatçı Birlikleri. UİB tarafından OSD için özel olarak analiz edilen Otomotiv İhracatı kapsamında; UİB Türkiye Geneli Otomotiv Endüstrisi sınıflandırmasına kıyasla "Römork ve Yarı Römork", "Tarım Traktörü" verileri dahil edilmekte; "Kullanılmış Araçlar", "İki Tekerlekli Taşıtlar", "Demiryolu Taşıtları" hariç tutulmaktadır.

- Türkiye İhracatçılar Meclisi verilerine göre, toplam otomotiv sanayi ihracatı, 2021 yılı Ocak-Mayıs döneminde yüzde 14 pay ile ihracat sıralamasında ilk sıradaki yerini korudu.

SEKTÖRLER	1 - 31 MAYIS				1 OCAK - 31 MAYIS				SON 12 AYLIK			
	2019	2020	Değişim ('20/'19)	Pay(20) (%)	2019	2020	Değişim ('20/'19)	Pay(20) (%)	2018 - 2019	2019 - 2020	Değişim ('20/'19)	Pay(20) (%)
Kıymetli Maddeler ve Mamulleri	1.180.662	2.130.883	80,5	12,9	7.114.871	9.597.643	34,9	11,3	18.984.611	20.740.193	9,2	10,7
Otomotiv Endüstrisi	1.202.350	1.881.518	56,5	11,4	8.775.406	12.033.048	37,1	14,1	26.237.411	28.803.071	9,8	14,9
Çelik	813.839	1.744.969	114,4	10,6	4.824.454	7.182.552	48,9	8,4	12.354.625	14.964.296	21,1	7,7
Hazırlanmış ve Konfeksiyon	835.979	1.303.736	56,0	7,9	5.626.266	7.634.816	35,7	9,0	15.696.259	19.127.989	21,9	9,9
Elektrik Elektronik	668.905	1.107.067	65,5	6,7	3.802.316	5.579.680	46,7	6,5	10.380.871	12.825.655	23,6	6,6
Demir ve Demir Dışı Metaller	497.665	938.846	88,7	5,7	3.078.102	4.559.517	48,1	5,4	7.646.700	9.734.069	27,3	5,0
Tekstil ve Hammaddeleri	368.573	745.069	102,1	4,5	2.578.241	3.967.675	53,9	4,7	6.977.607	8.673.194	24,3	4,5
Makine ve Aksamları	430.828	736.196	70,9	4,5	2.768.942	3.678.062	32,8	4,3	7.277.004	8.449.151	16,1	4,4
Hububat, Bakliyat, Yağlı Tohumlar ve Mamulleri	498.475	617.477	23,9	3,7	2.900.239	3.389.509	16,9	4,0	6.787.626	7.781.705	14,6	4,0
Madencilik Ürünleri	272.471	548.710	101,4	3,3	1.537.238	2.320.556	51,0	2,7	4.036.659	5.053.338	25,2	2,6
GENEL İHRACAT TOPLAMI	9.957.540	16.480.210	65,5	100,0	61.598.987	85.219.653	38,3	100,0	165.702.253	193.267.053	16,6	100,0

Kaynak: TİM – Sektörel ihracat sıralaması ilk 10 sektör